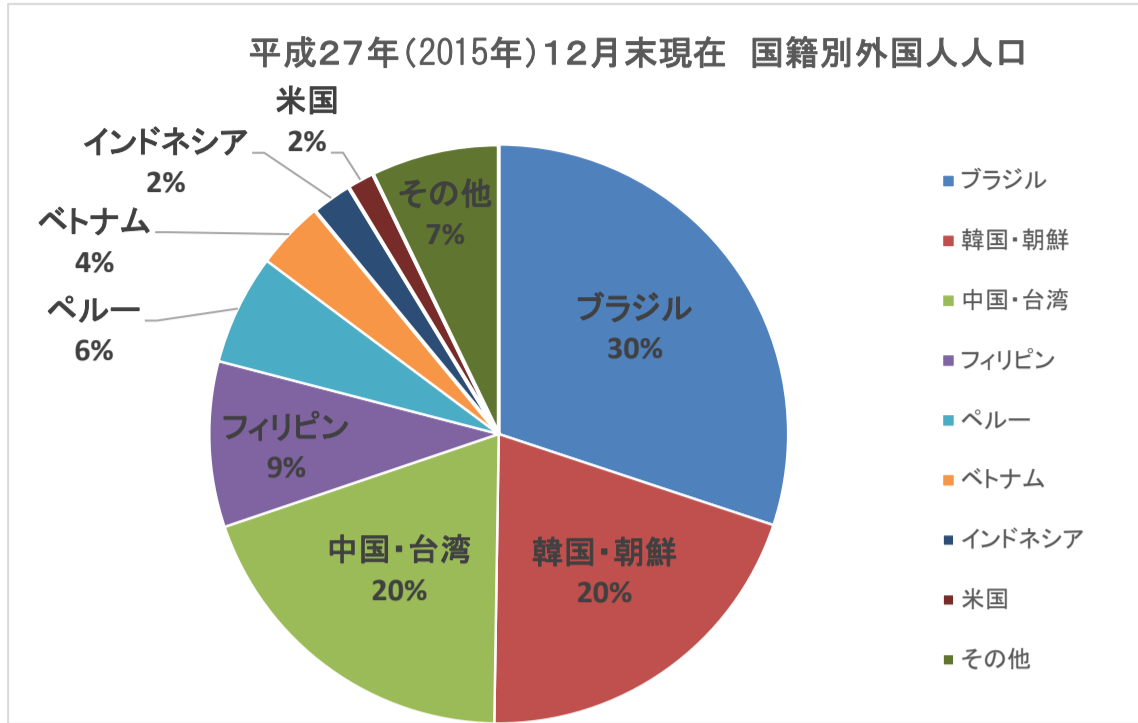


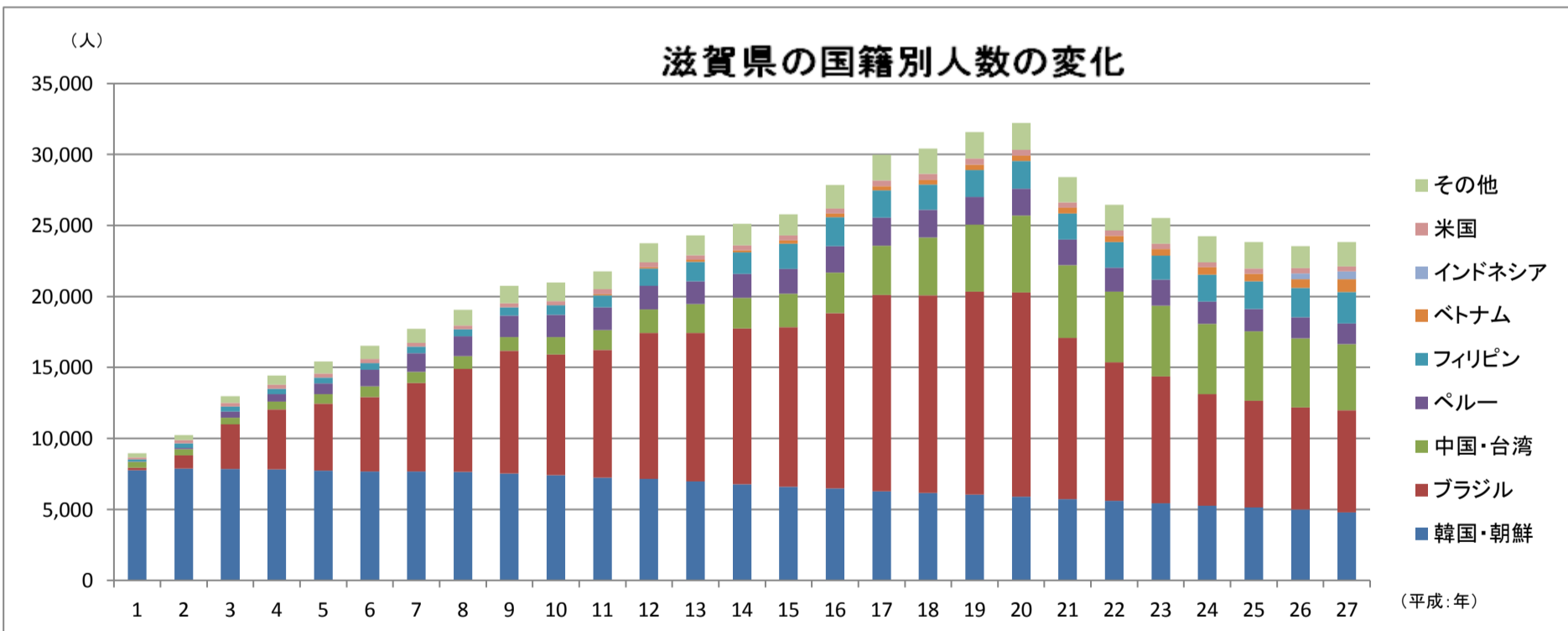
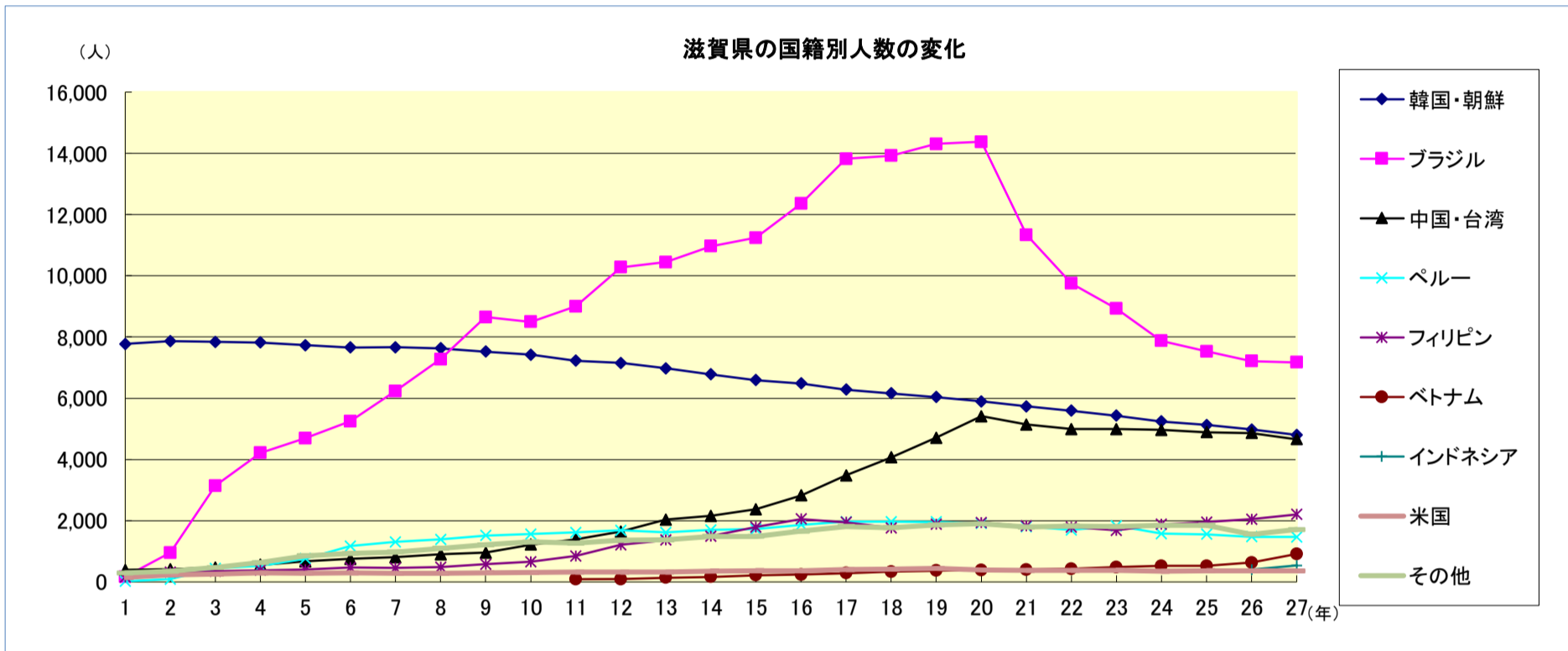
# 滋賀県における国籍別外国人人口

公益財団法人滋賀県国際協会 作成



国籍	人口数
ブラジル	7,173人
韓国・朝鮮	4,802人
中国・台湾	4,661人
フィリピン	2,204人
ペルー	1,468人
ベトナム	913人
インドネシア	539人
米国	363人
その他	1,710人
合計	23,833人

\*国籍数等: 88ヶ国1地域



## 外国人人口の比率が2%以上の市町村 (平成27年12月末現在)

市町村	外国人人口(人)	総人口(人)	外国人比率(%)	備考(上位3国籍)
1 湖南市	2,225	54,837	4.06%	ブラジル 1,035人, ペルー 356人, 韓国・朝鮮 316人
2 愛荘町	700	21,215	3.30%	ブラジル 406人, フィリピン 87人, 中国・台湾 75人
3 甲賀市	2,642	92,195	2.87%	ブラジル 1,073人, 中国・台湾 399人, フィリピン 333人
4 長浜市	2,971	120,995	2.46%	ブラジル 1,572人, 中国・台湾 457人, ペルー 225人
5 東近江市	2,618	115,304	2.27%	ブラジル 1,253人, 中国・台湾 385人, フィリピン 303人
県全体	23,833	1,419,802	1.68%	ブラジル 7,173人, 韓国・朝鮮 4,802人, 中国・台湾 4,661人

※滋賀県商工観光労働部観光交流局の調査に基づく。  
 ※平成23年12月末までは外国人登録者数、平成24年12月末以降は住民基本台帳人口による  
 ※平成25年12月末の統計より統計が「中国」「台湾」でそれぞれ統計をまとめています。  
 ※県民60人(59.6人)に1人が外国人