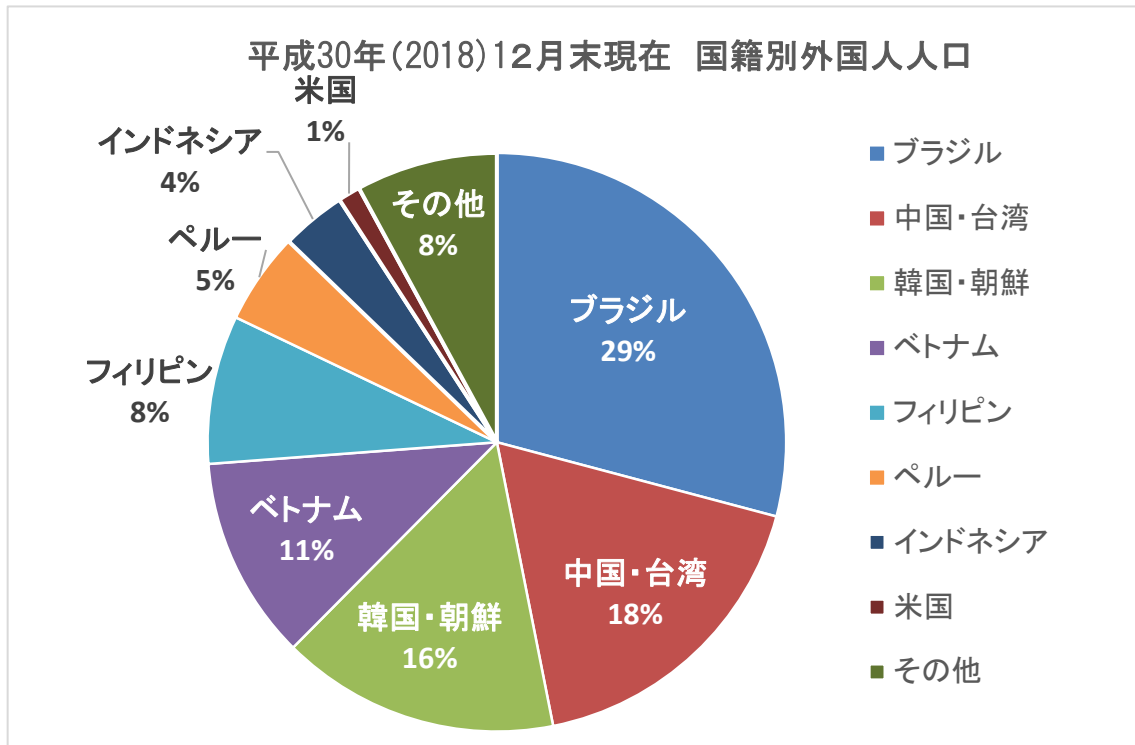


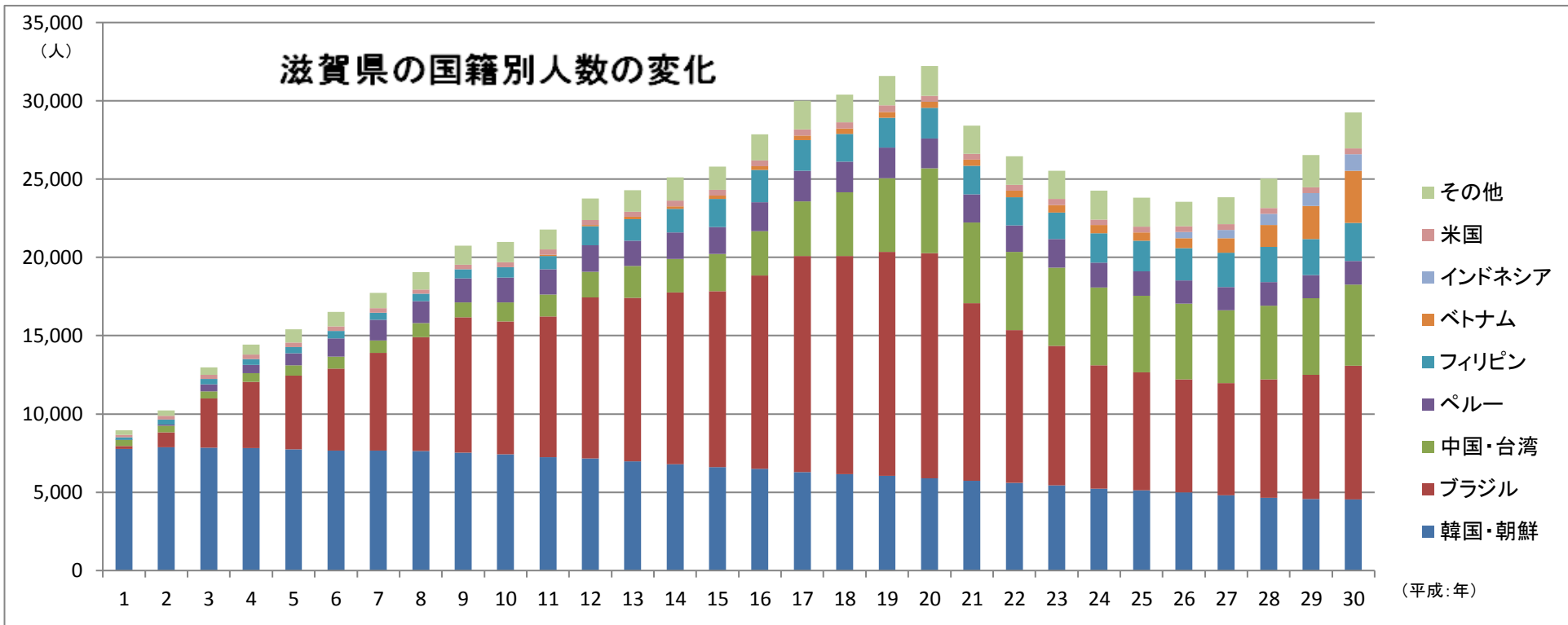
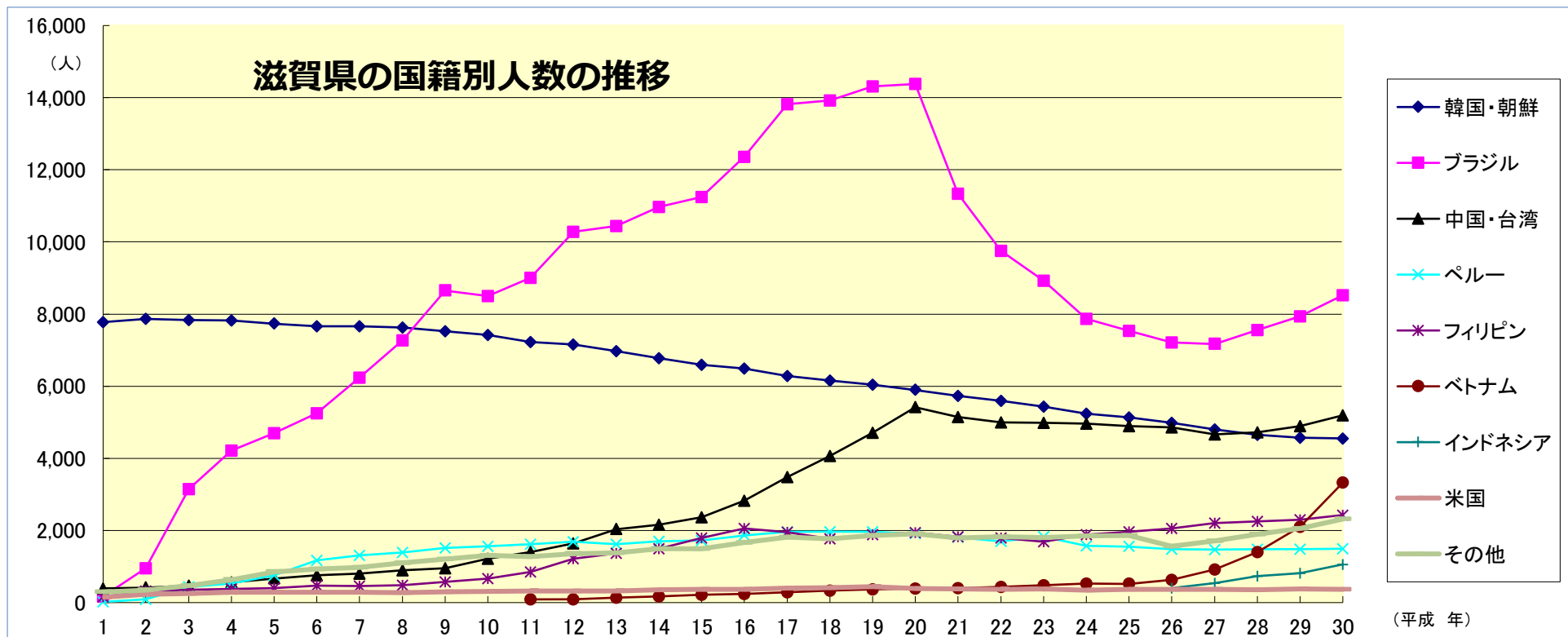
滋賀県における国籍別外国人人口



公益財団法人滋賀県国際協会 作成

国籍	人口数	前年度比
ブラジル	8,525 人	+591
中国・台湾	5,194 人	+296
韓国・朝鮮	4,553 人	△ 14
ベトナム	3,325 人	+1,219
フィリピン	2,428 人	+134
ペルー	1,497 人	+13
インドネシア	1,060 人	+244
米国	365 人	△ 10
その他	2,316 人	+257
合計	29,263 人	+2,730

*国籍数等:100ヶ国1地域 (+7か国)



外国人人口の比率が2%以上の市町村 (平成30年12月末現在)

市町村	外国人人口(人)	総人口(人)	外国人比率(%)	備考(上位4国籍)
1 湖南市	2,987	55,053	5.43%	ブラジル 1,489人, ベトナム 340人, ペルー 333人, 韓国・朝鮮 294人
2 愛荘町	851	21,345	3.99%	ブラジル 515人, フィリピン 99人, 中国・台湾 66人, ベトナム 59人
3 甲賀市	3,216	90,977	3.54%	ブラジル 1,365人, 中国・台湾 358人, ペルー 331人, ベトナム 331人
4 長浜市	3,369	118,498	2.84%	ブラジル 1,627人, 中国・台湾 512人, ベトナム 319人, フィリピン 227人
5 東近江市	3,240	114,361	2.83%	ブラジル 1,382人, ベトナム 404人, 中国・台湾 378人, フィリピン 351人
6 日野町	517	21,471	2.41%	ブラジル 210人, ベトナム 121人, 韓国・朝鮮 45人, フィリピン 45人
7 彦根市	2,640	113,171	2.33%	中国・台湾 643人, ベトナム 514人, ブラジル 502人, フィリピン 410人
8 豊郷町	170	7,349	2.31%	ブラジル 91人, フィリピン 23人, 中国・台湾 22人, ベトナム 20人
県全体	29,263	1,420,018	2.06%	ブラジル 8,525人, 中国・台湾 5,194人, 韓国・朝鮮 4,553人, ベトナム 3,325人

※滋賀県商工観光労働部観光交流局の調査に基づく。
 ※平成23年12月末までは外国人登録者数、平成24年12月末以降は住民基本台帳人口による。
 ※平成25年12月末の統計より、「中国」「台湾」でそれぞれ統計をまとめています。
 ※県民48人(48.5人)に1人が外国人。